


zyx.cad


# 라이선스 신청 가이드

tech@zyx.co.kr (기술지원팀)

zyx. TECHNOLOGY

(주)직스테크놀로지 www.zyx.co.kr





- 직스테크놀로지는 완성도 높은 국산 캐드인 직스캐드를 부담없이 사용할 수 있도록 3년간 무료 라이선스를 제공하고 있습니다.  
라이선스 이용 기간: 협약일로부터 3년
- 라이선스를 신청하시면 300일 라이선스를 제공받으실 수 있습니다.
- 라이선스 만료 후 재발급을 통해 3년 간 지속적으로 사용 가능합니다.



라이선스 신청 내용 확인 후 7일 내  
라이선스 인증 코드가  
메일로 발송됩니다.



직스캐드 설치 파일은 직스캐드  
홈페이지 ([www.zyx.co.kr](http://www.zyx.co.kr))  
에서 다운로드하실 수 있습니다.



라이선스 및 직스캐드 기술지원 문의  
[tech@zyx.co.kr](mailto:tech@zyx.co.kr)  
070-5083-1627



1. 직스캐드 홈페이지  
([www.zyx.co.kr](http://www.zyx.co.kr))에 접속합니다.

우측의 마지막 EDU  
아이콘을 클릭합니다.



EDU  
교육용 다운로드 페이지입니다

2

학교  
학과/부서  
학번  
이름  
전화번호  
이메일

☐ 개인정보 활용 동의 ☐ 마케팅 활용 동의

☐ 로봇이 아닙니다.  reCAPTCHA  
개인정보 보호 · 지원

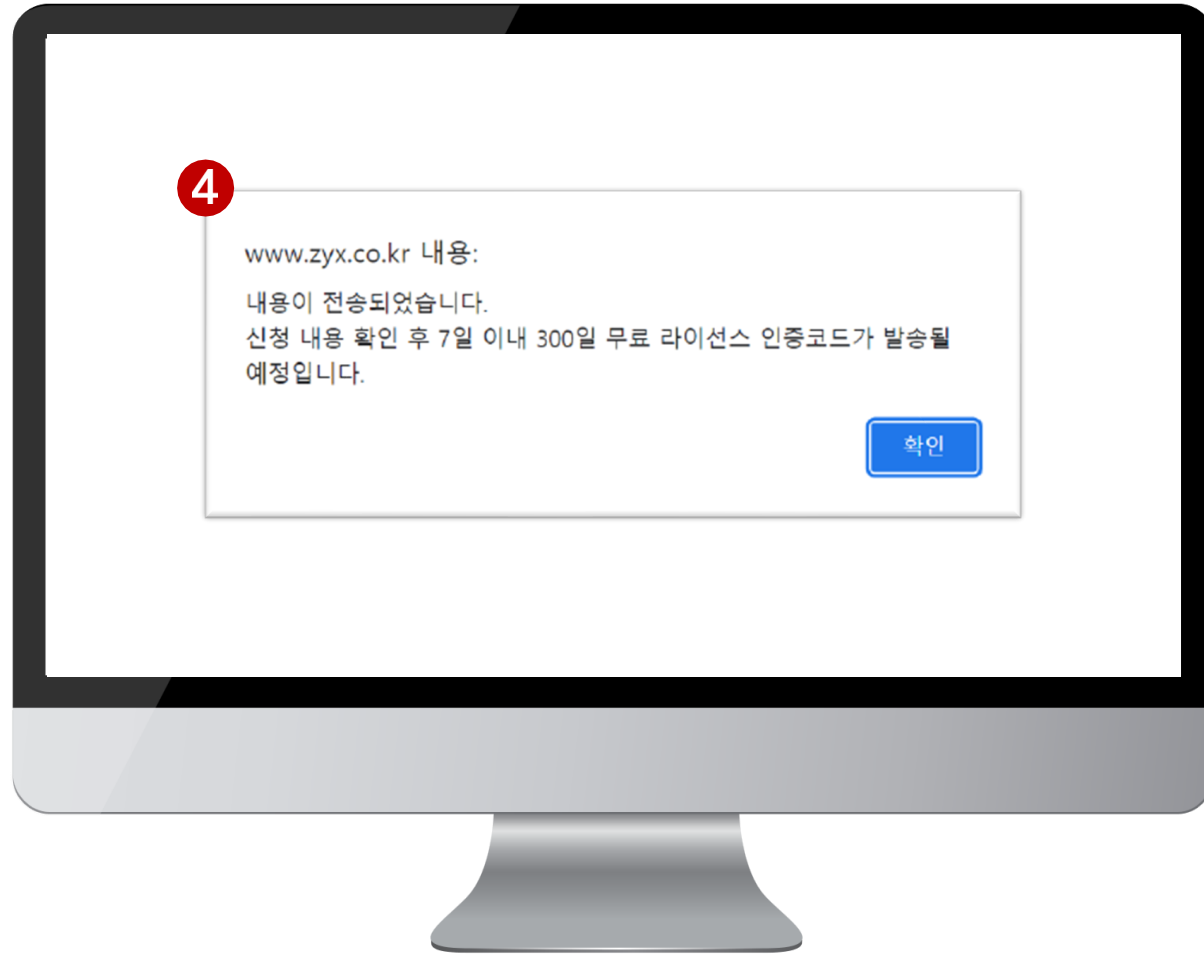
3

신청 완료

## 2. 라이선스 신청 양식 작성

※ **이메일로 라이선스가 발송**되니 정확하게 작성해 주시기 바랍니다.

## 3. 신청 완료 클릭



**4. 신청 후 7일 내 라이선스가  
메일로 발송되며,  
라이선스 만료 후 재신청 가능**



5. 직스캐드 홈페이지에서  
직스캐드 프로그램 다운로드

ZYXCAD 다운로드  
아이콘 클릭

## 6. 다운로드 버튼 클릭 후 직스캐드 설치파일 실행 및 설치



**7. 인증코드 받기 전까지  
30일 평가판으로 사용 가능**

**8. 메일로 라이선스가 발급되면 [인증]  
을 눌러 라이선스 활성화**





A large, flowing, red ribbon-like graphic that spirals from the top left towards the bottom right, creating a sense of movement and depth. It is set against a dark, gradient background.

ZYX Technology

**THANK YOU**



(주)직스테크놀로지 [www.zyx.co.kr](http://www.zyx.co.kr)

기술지원 [tech@zyx.co.kr](mailto:tech@zyx.co.kr)